

# Estudiar en Europa

**Precios de matrículas y becas  
en las universidades europeas**

Diciembre 2012

# Estudiar en Europa

## Precios de matrículas y becas en las universidades europeas

Diciembre 2012

**Autor:** Enric Tello

**Colaboraciones:** Laura de la Villa, João França y Vera Sacristán

## Resum Ejecutivo

Presentamos datos comparativos muy recientes de los precios públicos de los estudios universitarios en los países europeos, tanto de grado como de máster.

Asimismo, ofrecemos por primera vez datos comparativos de toda Europa sobre los importes de las becas públicas universitarias y el número de estudiantes que las reciben.

**Las conclusiones principales de este estudio son las siguientes:**

### PRECIOS

A falta de datos de Luxemburgo y Holanda, y atendiendo a los precios medios, España era el curso pasado el 10º país con los estudios de grado y máster más caros de los 25 que forman la Unión Europea, y el 5º más caro de la UE-15. Si prescindimos del caso de Chipre, donde los precios declarados sólo se aplican a los estudiantes extra-comunitarios, España se encontraba en el lugar 9º de la Europa política y el 4º más caro del área euro.

Los precios máximos situaban España y Cataluña en el 9º lugar más caro de la UE y el 3er más caro de la UE-15 en estudios de grado. En estudios de máster estaban en 4º lugar más caro de la UE-15.

Tras el aumento de este curso, y también prescindiendo de Chipre, España ha pasado a ser el 8º más caro de la Unión Europea en los estudios de grado, y el 7º en los de máster. En la UE-15 se ha convertido en el 3º más caro en estudios de grado y el 4º en los de máster, tanto atendiendo a los precios medios como a los máximos.

Cataluña también se ha convertido en el tercer país más caro en estudios de grado en la UE-15, después de Irlanda y el Reino Unido, y el 4º en estudios de máster. Tanto para los estudios de grado como para los de máster, la media de precios públicos en Cataluña es más alta que en el conjunto de España.

En 8 de los 34 sistemas universitarios europeos analizados, nacionales y regionales, los estudios de grado son gratuitos. En un total de 19 el precio máximo por curso es inferior al precio mínimo de los mismos estudios en Cataluña. Y es que Cataluña, después del último aumento, ya tiene los terceros precios mínimos más caros de los 34 analizados. En 22 de los 34 casos, el precio máximo es inferior al precio máximo en España.

En 6 de estos países, los estudios de máster también son gratuitos. En un total de 21 de los 34 sistemas europeos analizados, el precio máximo de los estudios de máster es inferior al precio mínimo de estos estudios

**ESTUDIAR EN EUROPA**

Precios de matrículas  
y becas en las  
universidades europeas

**RESUMEN  
EJECUTIVO**

en Cataluña. En 23, el precio máximo es inferior al precio ordinario máximo en España. Si se contabilizan también los másteres a precios diferenciados, entonces 26 de los 34 sistemas universitarios tienen precios máximos inferiores a los de España.

Además, en casi todos los (pocos) países donde los estudios universitarios son más caros que en España, el porcentaje de estudiantes que deben pagarlos es substancialmente inferior que en nuestro país.

**BECAS**

Se constata que los países con precios más altos no ofrecen más becas para compensarlos.

Más bien al contrario: en términos generales, son los países donde los estudios son gratuitos o más baratos los que becan porcentajes más amplios de la población estudiantil (en algunos casos, el 100%) con unos importes más altos (becas salario).

En España el número de becas representa aproximadamente un 23% de la población estudiantil. Hay que tener en cuenta que los datos computan becas, no personas: por consiguiente, esta cifra es una sobreestimación, ya que es frecuente que un mismo estudiante reciba más de una beca por conceptos distintos. En Cataluña, la cobertura es tres puntos inferior: un 18%.

**1**

## Un informe de la Comisión Europea al que España no ha respondido

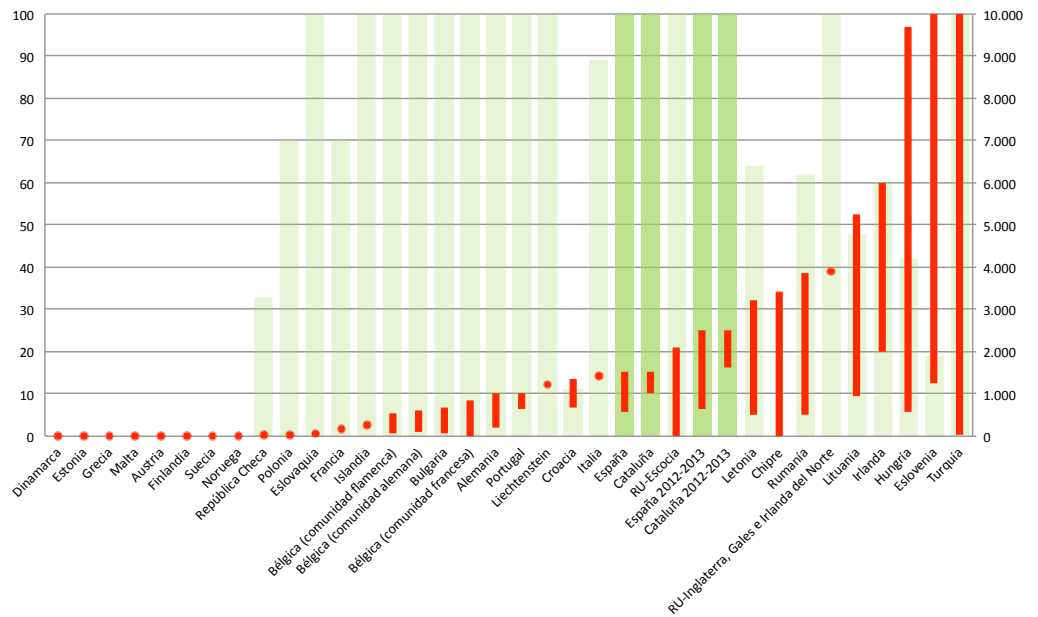
El informe *National Student Fee and Support Systems, 2011/12* elaborado por la Comisión Europea permite una comparación de los rangos máximo y mínimo de precios públicos que pagaron los estudiantes universitarios de grado y de máster (no incluye información sobre los precios del doctorado) en treinta y dos países o regiones de Europa durante el curso 2011-2012. Asimismo, el informe ofrece datos sobre los importes de las becas y el número de estudiantes que las disfrutaban.

España no ha aportado su información para la elaboración de este informe. Tampoco lo han hecho Holanda y Luxemburgo. Los datos de precios y becas en Cataluña y España que presentamos para poder completar la comparación provienen de las *Estadísticas de precios públicos universitarios* que publica anualmente el Ministerio competente en materia de universidades y de los *Datos y cifras del sistema universitario español*, también publicado anualmente por el mismo ministerio.

## Precios de los estudios de grado

**GRÁFICO 1**

**Precios mínimos y máximos de un curso de grado, en euros (en el eje de la derecha, y en rojo), y porcentaje de estudiantes que los pagan (a la izquierda y en verde). El curso de referencia es el 2011-12, cuando no se explicita lo contrario.**



**Salen del gráfico:** Eslovenia, máx =12.373€ y Turquía, máx =18.226€.

Al analizar los datos de este gráfico, hay que tener presente que ofrece información de los rangos de precios, es decir, sus valores mínimos y máximos. Para una mejor interpretación, se combinan con la información del porcentaje de estudiantes que los pagan. Sin embargo, hay bastantes países en los que las situaciones difieren por regiones. Por ejemplo, en Alemania hay tres Länder (Bavaria, Hamburgo y Baja Sajonia) donde los estudiantes pagan precios de matrícula, mientras que en el resto del país los estudios de grado son gratuitos y los estudiantes sólo pagan unas mínimas tasas administrativas. En Gran Bretaña, los estudios de grado en Escocia son gratuitos para todos los estudiantes escoceses y del resto de países de la Unión Europea, mientras que son de pago para los estudiantes del resto de Gran Bretaña y los no comunitarios. Para facilitar la comparación, los países o regiones están ordenados según los precios máximos de los estudios de grado, y esta ordenación se mantiene en todos los gráficos de este informe.

La primera impresión general es que no existe un único modelo, sino una amplia gama de situaciones bastante contrastadas. En ocho países el acceso a los estudios de grado es gratuito, al menos para los estudiantes nacionales o miembros de la UE: Dinamarca, Estonia, Grecia, Malta, Austria, Finlandia, Suecia y Noruega. En otros once países o regiones los estudios universitarios de grado cuestan entre unas pocas decenas de euros hasta

**ESTUDIAR EN EUROPA**

Precios de matrículas  
y becas en las  
universidades europeas

**2****PRECIOS DE LOS  
ESTUDIOS DE GRADO**

un máximo de mil euros por curso: República Checa, Polonia, Eslovaquia, Francia, Islandia, Bélgica, Bulgaria, Alemania y Portugal. En tres países más, cada curso del ciclo de grado cuesta entre mil doscientos y mil cuatrocientos euros: Liechtenstein, Croacia e Italia. En el curso 2011-12 Cataluña y España se encontraban en la parte más alta de ese grupo.

Con el cambio substancial de precios del curso 2012-13, Cataluña y España se han incorporado de lleno al heterogéneo grupo de diez países anglosajones y del Este de Europa donde los precios de un curso universitario de grado llegan a costar desde dos mil hasta más de dieciocho mil euros: Escocia, Letonia, Chipre, Rumania, Inglaterra, Gales e Irlanda del Norte, Lituania, Irlanda, Hungría, Eslovenia y Turquía. Sin embargo, en Escocia y Chipre estos precios sólo se aplican a los estudiantes extra-comunitarios (o también del Reino Unido en el caso de Escocia), por lo que se trata de un reducido grupo de sólo ocho países o regiones de un total de 32 (sin contar España).

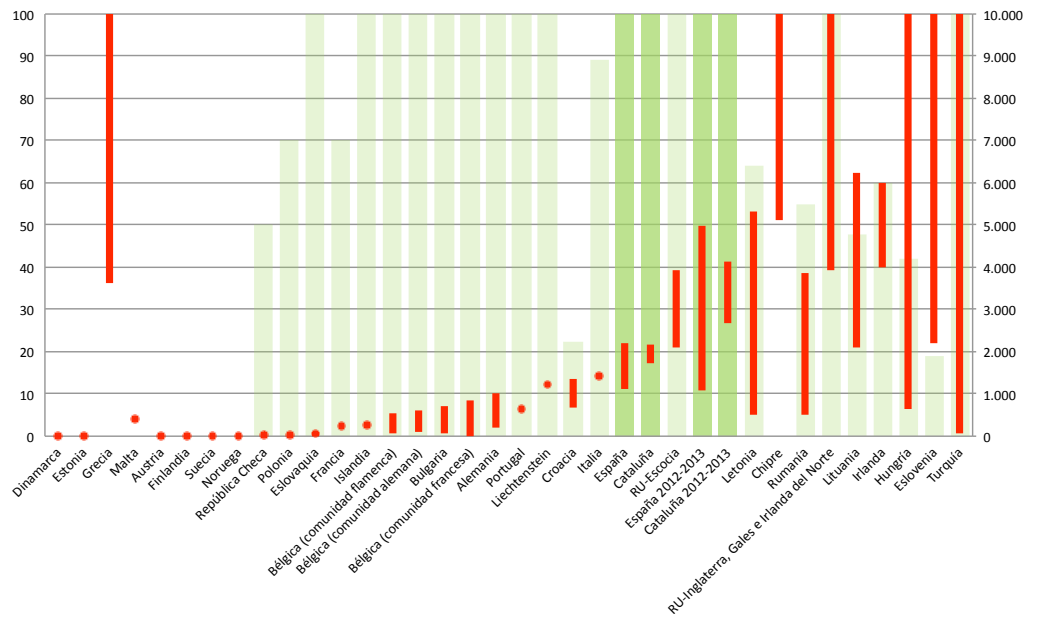
Cuanto más amplio es el abanico de precios, más importante es conocer el porcentaje de estudiantes que los paga. El Gráfico 1 recoge también esta información. En el caso de España y Cataluña, las reducciones de los precios de matrícula tienen la consideración de becas. Por eso no aparecen en el Gráfico 1. Más adelante se analiza en este informe la situación comparativa de las becas, y se constata que Cataluña y España no disponen de un sistema de becas especialmente generoso (véanse los gráficos 3 y 4).

Así pues, en Cataluña y España el número de estudiantes que paga los precios públicos establecidos y no recibe ningún tipo de beca es substancialmente más alto que en la mayoría de los países europeos de precios altos.

## Precios de los estudios de máster

**GRÁFICO 2**

**Precios mínimos y máximos de un curso de máster, en euros (en el eje de la derecha, y en rojo), y porcentaje de estudiantes que los pagan (a la izquierda y en verde). El curso de referencia es el de 2011-12, cuando no se explicita lo contrario.**



**Salen del gráfico:** Grecia máx =12.000€, Chipre máx =10.250€, RU-Inglaterra, Gales e Irlanda del Norte máx=36.583€, Hungría máx =10.828€, Eslovenia máx=11.508€ y Turquía, máx =17.110€. No se incluyen los másteres universitarios de España a precios diferenciados (véase el texto para más detalles).

El Gráfico 2 permite comparar los intervalos de los precios por curso de los másteres universitarios (oficiales). En el caso de España, no se incluyen los másteres a precios diferenciados. Se trata de una pequeña cantidad de másteres universitarios hoy concentrados en tres comunidades autónomas. Hay que tener en cuenta, sin embargo, que el precio por curso de estos másteres alcanza los 9.000€.

Comparando los gráficos 1 y 2 se observa que en un cierto número de países o regiones los precios de los estudios de máster son más altos que los de grado. Esto ocurre principalmente en los países anglosajones y del este de Europa donde ya son más altos los precios de los grados. La mayoría de países que tienen un acceso gratuito o muy económico al grado también los mantienen en el máster. Concretamente, en seis de los ocho países donde los estudios de grado son gratuitos también lo son los de máster (todos menos Grecia y Malta). En los otros once países o regiones donde los estudios de grado cuestan entre unas pocas decenas de euros hasta un máximo de mil euros por curso, también los estudios de máster tienen esos precios.



## **ESTUDIAR EN EUROPA**

Precios de matrículas  
y becas en las  
universidades europeas

### **3**

## **PRECIOS DE LOS ESTUDIOS DE MÁSTER**

En cambio, en España en general y, en particular, en Cataluña, los estudios de máster son substancialmente más caros que los de grado.

Asimismo, el número de estudiantes que pagan dichos precios es muy alto, especialmente si se compara con el porcentaje de estudiantes que los pagan en los países que tienen precios similares a los nuestros.

**ESTUDIAR EN EUROPA**  
Precios de matrículas  
y becas en las  
universidades europeas

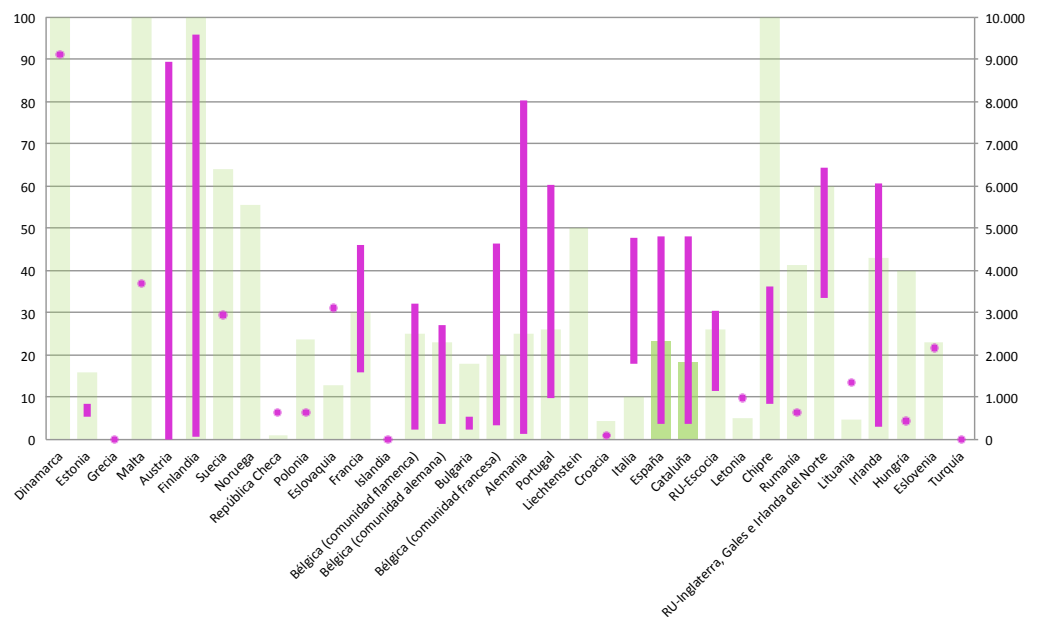
**4**

**Becas**

Para poder comparar de forma adecuada el coste que conllevan los estudios universitarios, es importante conocer también cuál es el apoyo económico que reciben los estudiantes de cada país. Por eso dedicamos este apartado a analizar los importes de las becas de los diversos sistemas, y el porcentaje de estudiantes que las disfrutaban. Hay que tener presente, sin embargo, que el estudio no aporta datos sobre la subvención indirecta a través de alojamientos estudiantiles, comedores universitarios y reducciones de las tarifas de transporte, que en algunos países son muy relevantes.

**GRÁFICO 3**

**Importes mínimos y máximos de una beca anual basada en necesidades, en euros (en el eje de la derecha, y en violeta), y porcentaje de estudiantes que las disfrutaban (a la izquierda y en verde). Curso 2011-12.**



**Salen del gráfico:** Noruega=11.591€ y Liechtenstein=20.282€. Nota: En el caso de Cataluña y España, el importe estimado de cada tipo de beca se ha obtenido dividiendo el volumen total pagado por las administraciones públicas por el número de personas beneficiarias, de modo que el rango de variación no es estrictamente entre becas sino entre importes medios de cada tipo de beca.

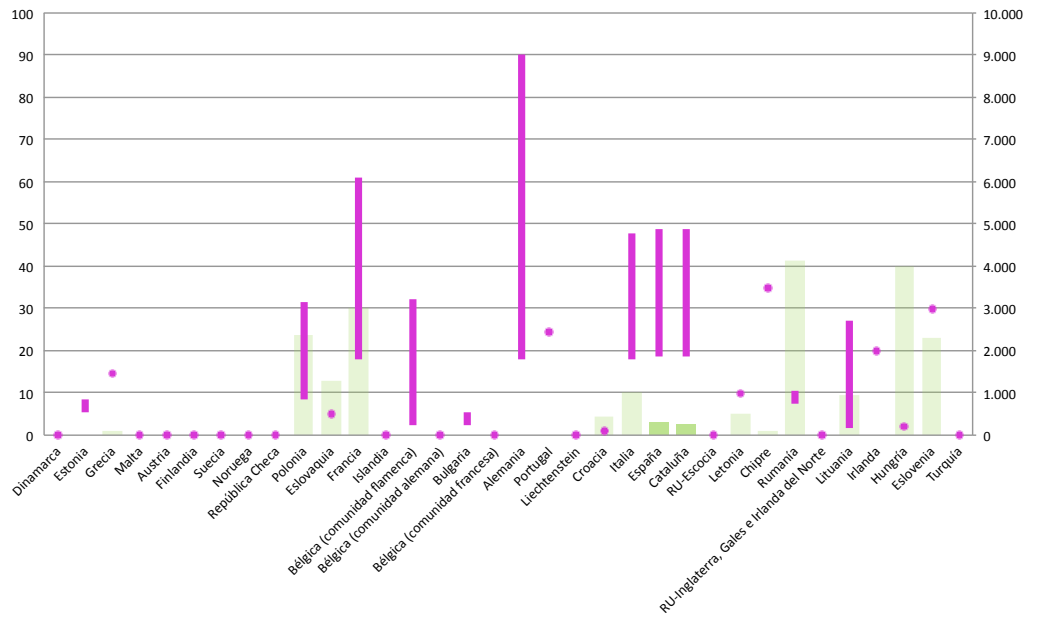
**ESTUDIAR EN EUROPA**  
Precios de matrículas  
y becas en las  
universidades europeas

**4**

**BECAS**

**GRÁFICO 4**

**Importes mínimos y máximos de una beca anual basada en méritos, en euros (en el eje de la derecha, y en lila), y porcentaje de estudiantes que las disfrutaban (a la izquierda y en verde). Curso 2011-12.**



**Nota:** En el caso de Cataluña y España, el importe estimado de cada tipo de beca se ha obtenido dividiendo el volumen total pagado por las administraciones públicas por el número de personas beneficiarias, de modo que el rango de variación no es estrictamente entre becas sino entre importes medios de cada tipo de beca.

En primer lugar, se observa que las becas basadas en necesidades –es decir, en la situación económica del estudiante y su familia– están mucho más generalizadas en Europa que las becas basadas sólo en méritos académicos: 29 de los 32 países o regiones que han proporcionado datos al informe de la Comisión Europea ofrecen becas basadas en necesidades, mientras que tan sólo 18 casos de los 32 (56%) ofrecen becas basadas en el mérito. Cataluña y España se suman a este último grupo.

Los datos desmienten que la minoría de países o regiones de Europa que han optado por precios altos o muy altos compensen esta dificultad de acceso a través del sistema de becas. Los gráficos 3 y 4 muestran claramente que es en el grupo de países nórdicos, que mantienen un acceso gratuito a los estudios universitarios, donde hay más estudiantes que cobran becas y donde éstas tienen importes más altos (son becas salario). Algunos de los países intermedios con precios moderados también tienen becas bastante generosas, pero el grado de cobertura es menor: en Alemania, Bélgica, Francia o Portugal menos de una tercera parte de los estudiantes cobra alguna beca. La situación no es mucho mejor en el grupo de países anglosajones y del este de Europa donde la enseñanza universitaria resulta

**ESTUDIAR EN EUROPA**

Precios de matrículas  
y becas en las  
universidades europeas

**4****BECAS**

mucho más cara que en el resto: salvo el Reino Unido, donde cobran alguna beca el 60% de los estudiantes, y en Chipre donde todos los estudiantes tienen alguna, en el resto de países con precios muy altos la cobertura de becas oscila entre poco más del 40% (Irlanda, Rumania y Hungría) hasta el 5% de Letonia, o la total ausencia de becas en Turquía. En España cobra alguna beca alrededor de un 23% de los estudiantes universitarios (aunque la cifra está sobreestimada al contar becas en vez de becarios, y no tener en cuenta el cobro simultáneo de más de una). En Cataluña la cobertura es cinco puntos inferior, de un 18%.

## Fuentes de las informaciones utilizadas

Datos y Cifras del Sistema Universitario Español. Curso 2011-2012  
<http://www.mecd.gob.es/educacion/universidades/estadisticas-informes/datos-cifras.html>

Estadísticas de precios públicos universitarios. Curso 2012-2013  
<http://www.mecd.gob.es/educacion/universidades/estadisticas-informes/estadisticas/precios-publicos.html>

National Student Fee and Support Systems, 2011/12  
[http://eacea.ec.europa.eu/education/eurydice/facts\\_and\\_figures\\_en.php](http://eacea.ec.europa.eu/education/eurydice/facts_and_figures_en.php)



Desembre 2012

[www.observatoriuniversitari.org](http://www.observatoriuniversitari.org)